



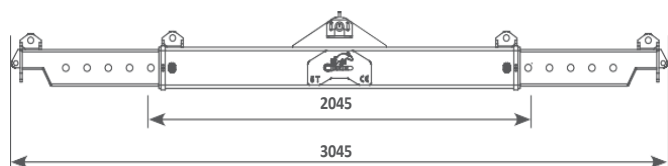
# LIFTING BEANS JLB



Ton. 5 - 20

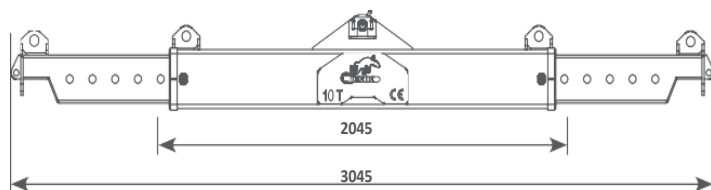
Vigas de  
Elevação

**5 Ton**



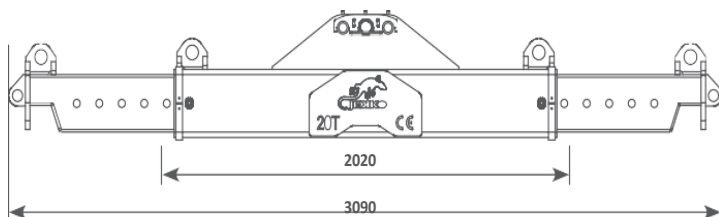
	JLB-5
Capacidade de elevação	5.000 kg
Largura mínima	2086 mm
Largura máxima	3086 mm
Peso	100 kg
Pontos de engate	5
Extensão dos braços	6

**10 Ton**



	JLB-10
Capacidade de elevação	10.000 kg
Largura mínima	2092 mm
Largura máxima	3092 mm
Peso	160 kg
Pontos engate	5
Extensão dos braços	6

**20 Ton**



	JLB-20
Capacidade de elevação	20.000 kg
Largura mínima	2171 mm
Largura máxima	3171 mm
Peso	300 kg
Pontos engate	7
Extensão dos braços	6